

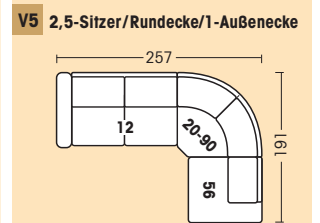
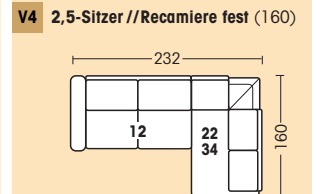
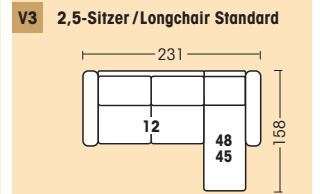
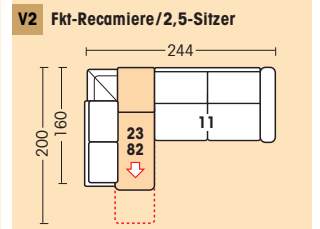
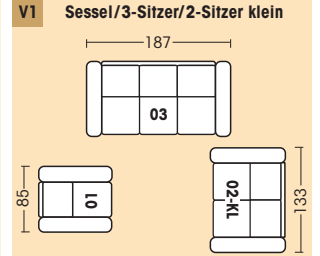


100% Made in Germany
PM Oelsa Garantie auf Gestell, Polsterung, Verarbeitung und Federung



Polstermöbel Oelsa
Funktion mit Komfort

Stellvarianten Beispiele



Holzbeiztöne Tischplatten:

17 Buche natur	98 Buche erlenfarbig
06 Buche kirschb.	04 Buche kirschb. alt
35 Buche nussbaum	16 Buche schwarz
61 Ahorn natur	65 Ahorn champgn.
43 Eiche rustikal	23 Eiche hell

LUNA | Modell 4943 Typenübersicht

Feste Teile

01 Sessel Armleiste fest 85/91/86	02-KL 2-Sitzer klein 133/91/92	02-GR 2-Sitzer groß 153/91/92	04 2,5-Sitzer 167/91/92	03 3-Sitzer 187/91/92	AR05-45/AL06-45 1-Sitzer Standard 1 AT 68/91/92	AR07-KL/AL08-KL 2-Sitzer klein 1 AT 122/91/92	AR07-GR/AL08-GR 2-Sitzer groß 1 AT 141/91/92
AR11/AL12 2,5-Sitzer 1 AT 156/91/92	AR09/AL10 3-Sitzer 1 AT 176/91/92	34-45 1-Element Standard 57/91/86	35-KL 2-Element klein 111/91/86	35-GR 2-Element groß 131/91/86	87 2,5-Element 145/91/86	20-90 90°-Rundecke 101/91/101	70 Spitzecke zerlegbar 85/91/85
R22-32/L23-32 Recamiere (205) KT Aufpreis: Bettkasten 76/91/204	R22-33/L23-33 Recamiere (180) KT Aufpreis: Bettkasten 76/91/177	R 22-34 /L23-34 Recamiere (160) KT Aufpreis: Bettkasten 76/91/160	AR48-45/AL49-45 Longchair Standard, 1 AT, KT Aufpreis: Bettkasten 75/91/158	R42RH/ L43RH Abschluss-Element mit Rasterhocker 108/91/86 · RH: 51/45/86	R56/L57 Außenecke Aufpreis: Bettkasten 90/91/86		

Funktions-Teile

AR05TI/AL06TI 1-Sitzer, 1 AT mit Tischfunktion Aufpreis: Multimediabox 68/91/92	34 TI 1-Element mit Tischfunktion Aufpreis: Multimediabox 57/91/86	AR05FT/AL06 FT 1-Sitzer, 1 AT mit Fußteil 68/91/92(144)	34 FT 1-Element mit Fußteil 57/91/86(144)	92 2-Sitzer mit Bettkasten 133/91/92(126)	AR71/AL72 2-Sitzer, 1 AT mit Bettkasten 122/91/92(126)	21 Swing-Ecke 101/91/101
30 Relaxecke 101/91/101	R82-32/L83-32 Swing-Recamiere (205) KT Aufpreis: Bettkasten 76/91/204	R82-33/L83-33 Swing-Recamiere (180) KT Aufpreis: Bettkasten 76/91/177	R22-82/L23-82 Funktions-Recamiere (160) mit Bettkasten Aufpreis: mit Motor 88/91/160(200)	AR48-82/AL49-82 Funktions-Longchair 1 AT, mit Bettkasten Aufpreis: mit Motor 75/91/158(200)		

Betten

16 N (125) 16 P (140) 1-zügig 152/91/92(200) 167/91/92(200)	AR18N/AL19N (125) AR18P/AL19P (140) 1-zügig, 1 AT 141/91/92(200) 156/91/92(200)	17 N (125) 17 P (140) 1-zügig, ohne AT 130/91/86(200) 145/91/86(200)	96-66 (2x75) 96-67 (2x90) 2-zügig 178/91/92(200) 208/91/92(200)	AR98-66/AL99-66 (2x75) AR98-67/AL99-67 (2x90) 2-zügig, 1 AT 167/91/92(200) 197/91/92(200)	97-66 (2x75) 97-67 (2x90) 2-zügig, ohne AT 156/91/86(200) 186/91/86(200)
66-86 (1x75) 66-87 (1x90) Schlaf-Sessel 102/91/92(200) 117/91/92(200)	AR68-86/AL69-86 (1x75) AR68-87/AL69-87 (1x90) Schlaf-Sessel, 1 AT 91/91/92(200) 106/91/92(200)	67-86 (1x75) 67-87 (1x90) Schlaf-Sessel, ohne AT 80/91/86(200) 95/91/86(200)	ARBR/ALBL Relaxbett 1 AT nicht mit Spitzecke kombinierbar 156/91/92(152)	AR93/AL94 2,5-Querschläfer 1 AT nicht mit Rund-, Relax-, Swing-Ecke kombinierbar 156/91/92(152)	54 2,5-Querschläfer ohne AT nicht mit Rund-, Relax-, Swing-Ecke kombinierbar 145/91/86(152)

Zubehör

24 Hocker Aufpreis: Rollen 57/46/57	64 Klapp-Hocker Aufpreis: Rollen 57/46/57	25 Hockerbank Aufpreis: Rollen 123/46/67	4943-31 einsteckbare Kopfstütze 50x25
--	--	---	---

Aufpreis: Sitz- und Rückenheizung ThermoVital
Nur komplett je Bauteil

Rückenspannteile ● echt ● Nessel (echt Aufpreis) Rücken: PUR-Schaum ① Tischplatte: 44x49 cm Schieferoptik oder Holzbeiztöne ② Aufpreis: Rollen, Drehkreuz	Liegeflächen: Doppelbett 1-zügig 75x200, 90x200 N 125x200 P 140x200 Doppelbett 2-zügig 2x75x200 2x90x200 Funktions-Recamiere 56x200 Doppelbett (125)/Fkt.-Recamiere 181x200 Relaxbett/Ecke/Anstellteile 123x190 Querschläfer/Recamiere 123x190	Beschlagsystem: Vario 2000 Plus – exklusiv by PM Automatische Kopfleitabsenkung Sitzhöhe: 46 cm Sitztiefe: 53 cm (außer Sessel 49 cm) Breite Seitenteil Sessel: 15 cm Breite Seitenteil Modell: 11 (28) cm Hinweis: Sitzhöhen und Sitztiefen der einzelnen Elemente können aus funktionstechnischen und konstruktiven Gründen von den angegebenen Maßen abweichen.	Sitzkomforts zur Auswahl: Kaltschaum Soft (weich) Classic (fest) Superbonell-Federkern Aufpreis: Boxspring	Füße: Kunststoffgleiter Standard
--	--	---	--	---

Bezugsvarianten:
BV 1 BV 2 BV 3

Bitte beachten Sie: Alle Darstellungen dienen ausschließlich als Symbole. Alle Maßangaben sind ca.-Maße in cm und können funktionsbedingt geringfügig abweichen. Technische Änderungen durch Weiterentwicklung vorbehalten. Stand: 25.08.20